

『図案表現』問題用紙

(制限時間 180分)

(令和4年6月19日実施)

〈テーマ〉 旧公民館施設を活用した商業施設へのリノベーション

1. 周辺環境および施設概要

- この施設は、数年前まで地元民の集会や祭りごとのイベント準備等、さまざまな利用がなされていたが、公民館としての役割りは終わり、現在は空き施設となっている。
- この施設の周辺環境は、都心から公共交通機関を使って1~2時間ほどに位置し、いわゆる過疎地であったが、近年は、人口・世帯数共に増加傾向にある。
- 最近では、子育て環境を重視した若いファミリー世帯の移住が多く、かつ昨今のコロナ禍もあり、テレワークを行っている移住者も増えてきている。
- この施設は、都心と観光地を結ぶ幹線道路沿いに位置し、周りには十分な駐車スペースがある。
- この施設は平屋建ての木造建築物で、今回は、旧集会室・納戸・厨房のスペースを商業施設としてリノベーションする。
- 今回の計画施設である商業施設のターゲットは、地元住民のみならず、他地域からの観光客もターゲットとして捉える。

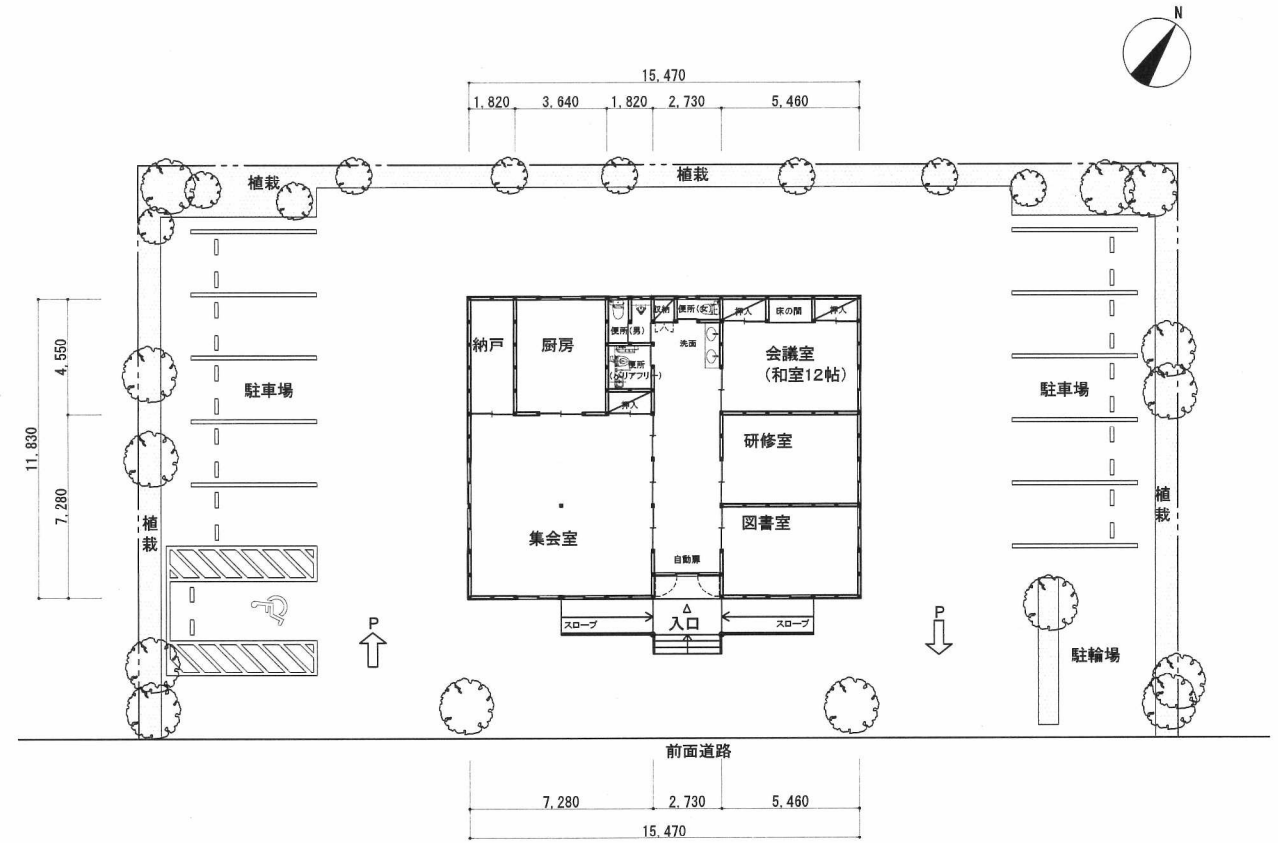
2. 設計対象等条件

- 指定された「計画範囲（区画）」に、以下の4つの業種のうち、1つの業種もしくは2つの業種の併設店とし計画する。
 - カフェ** …… テレワークができるコワーキングスペースを備える
 - 市場** …… 地元で採れる農産物を販売する
 - 食堂** …… 地元農家産の野菜等を用いたメニューを取り扱う
 - 日用雑貨店** …… 地元民の生活に寄りそった幅広い品揃え
- 上記1)の業種を決め、所定の欄（答案用紙②）に選定した業種名及び店舗ネーミングを記述する。
- 主要室の面積を記入する。
- 必要な関係法令（建築基準法・消防法・食品衛生法等）を順守して計画する。あわせてバリアフリー等を考慮する。
- ストックヤード、事務室、家具・什器類、レジカウンター等、その他必要に応じ計画する。

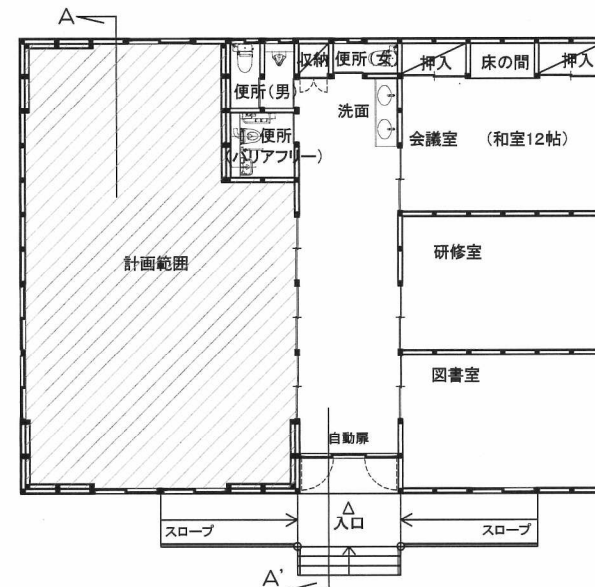
3. 設計図書

設計図書	特記事項
設計主旨	200字程度で具体的かつ簡潔に記述する
平面図	縮尺1:100、鉛筆等を用い（フリーハンド可）、答案用紙の所定の位置に作図する面積、家具、仕上、寸法（単位：ミリメートル）等を記入
透視図（イメージパース）	一点透視図法または二点透視図法で「ファサードパース」または「店内パース」とし、着色を行う（フリーハンド可。着色は色鉛筆またはマーカー（併用可）） ・「ファサードパース（通路から見たもの）」は、内部空間の表現も行うものとする（必要に応じ、サイン、仕上を記述する） ・「店内パース」は、全体表現もしくは部分表現とし、部分表現の場合は2~3カットの描写をする（必要に応じ、仕上を記述する）

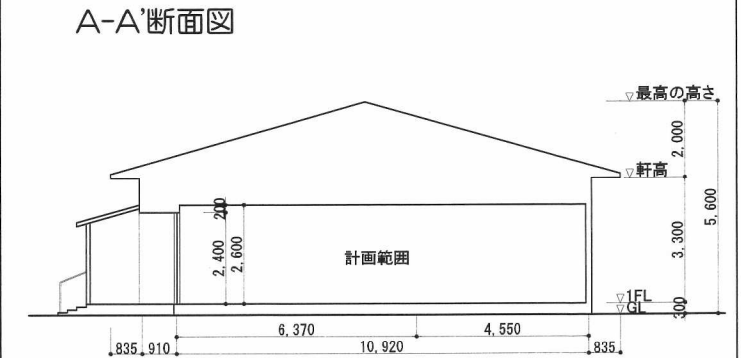
配置図・1階平面図 縮尺1:300



計画範囲平面図 縮尺1:200



計画範囲断面図 縮尺1:200



試験地（↓○印を）	受験番号	氏名
1.札幌 2.仙台 3.東京 4.名古屋 5.大阪 6.広島 7.福岡		

透視図
(イメージパース)

試験地	1. 札幌 2. 仙台 3. 東京 4. 名古屋 5. 大阪 6. 広島 7. 福岡	受験 番号	<input type="text"/> <input type="text"/> <input type="text"/> <input type="text"/> <input type="text"/> <input type="text"/> <input type="text"/> <input type="text"/> <input type="text"/> <input type="text"/> <input type="text"/> <input type="text"/> <input type="text"/> <input type="text"/> <input type="text"/> <input type="text"/> <input type="text"/> <input type="text"/> <input type="text"/> <input type="text"/> <input type="text"/> <input type="text"/>	氏名	<input type="text"/>
-----	---	----------	---	----	----------------------

(注意) 「問題用紙」・「答案用紙①」・「答案用紙②」、すべてに受験番号・氏名等を必ず記入してください。試験終了の際に、すべての用紙を回収いたします。